

MCSS-OG Öl und Gas, kombinierbare Version aus Edelstahl, eintüriger Schrank

Die MCSS-OG-Baureihe von anreihbaren Schaltschränken aus Edelstahl 316L mit einer Tür und mit Schutzart IP 66 ist in den Plattenstärken 2 mm oder 2.5 mm sowie in unterschiedlichen Größen und Konfigurationen gebrauchsfertig erhältlich. Das Risiko des Ausfalls von Komponenten und damit einhergehende unnötige Ausfallzeiten werden vermieden, da Wasser und Staub nicht in das Gehäuse eindringen können. Diese Schaltschrank-Baureihe eignet sich, je nach Ausführung, für nahezu jede Umgebung.

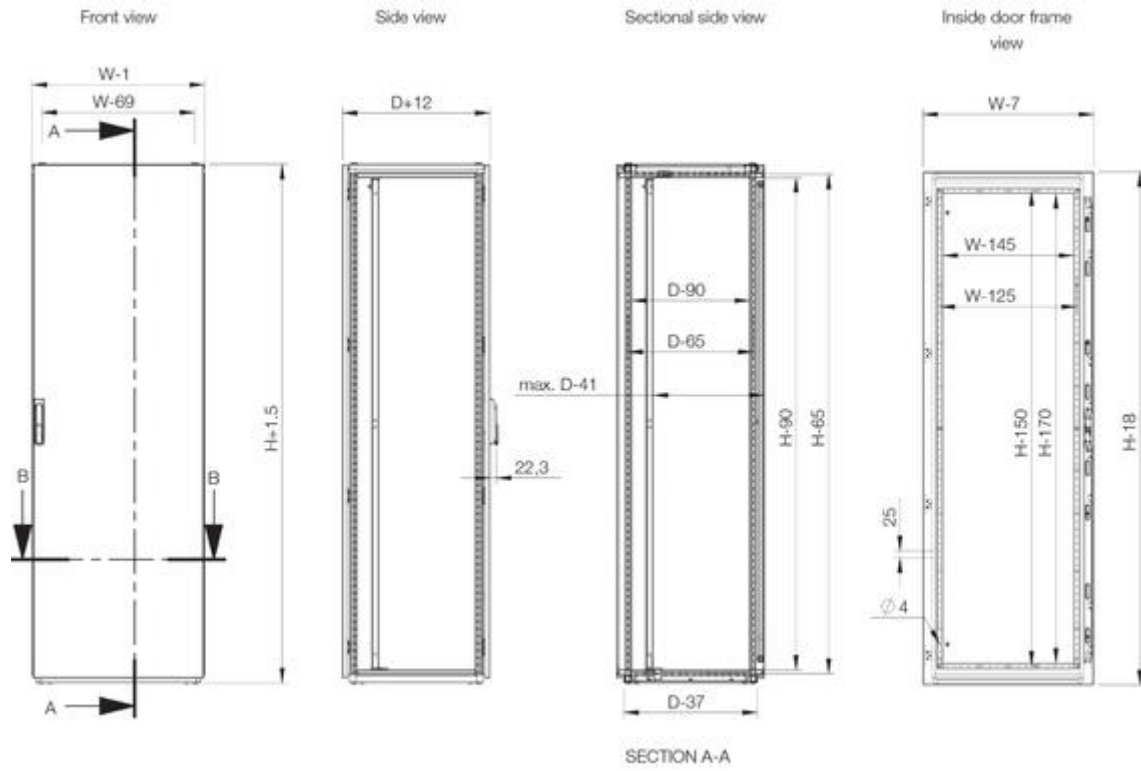
CE Declaration of Conformity DNV-GL GOST Kema Keur - DEKRA Lloyd's Register
cULus_UL Listed

Merkmal: IP 66 TYPE 4X, 12, 13 IK 10

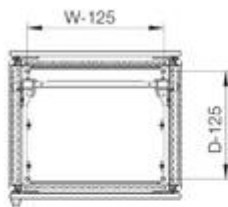


Material:	AISI 316L vorgeschliffener Edelstahl. Rahmen: 1,5 mm. Tür: 2 mm oder 2,5 mm. Rückwand, Dach und Bodenplatte: 2 mm oder 2,5 mm. Montageplatte: 3 mm galvanisierter Stahl.
Rahmen:	Nahtgeschweißte, umgekehrte, offene Profile mit 25-mm-Lochbild nach DIN 43660.
Tür:	Montiert mit vier Scharnieren, sodass ein Öffnen nach links oder rechts möglich ist. Einschließlich Türrahmen mit 25-mm-Lochbild.
Rear:	Rückwand befestigt mit M6-Torxschrauben. Rückwärtige Tür statt Rückwand.
Seitenwände:	Als Zubehörteil erhältlich.
Dachblech:	Abnehmbar.
Schließung:	Drehstangenverschluss-System mit Schnappern aus AISI 316L und zusätzliche Schlösser oben und unten für Schränke mit einer Breite von 1000 mm. Schwenkhebelgriff SS 316L mit Halbzylinder EK 333.

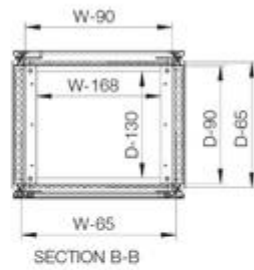
Bodenbleche:	Einteilige Bodenplatte mit aufgespritzter PU-Dichtung für maximale Abdichtung oder zwei Teile für Variante mit rückwärtiger Tür.
Montageplatte:	Doppelt gekantet und gleitet in Position. Mit dem MPD02-Zubehör in 25 mm-Schritten in der Tiefe anpassbar. Die Montageplatte ist im Lieferumfang enthalten und befindet sich außerhalb der Schrankverpackung. Bei Schränken mit rückwärtigen Türen sind zwei Montageplatten mit MPBB06 aneinander montiert.
Erdung:	Alle Wände sind über ihre Befestigungen geerdet und mit einem separaten Erdungsbolzen ausgestattet.
Oberfläche:	240 s vorgeschliffener Edelstahl (0,5 µm Durchschnitt).
Schutzart:	Entspricht IP 66 TYPE 4X, 12, 13 IK 10 bei Verwendung mit SPMSXXXOG.
Zertifikate:	CE, EAC, DNV-GL, GOST, Kema Keur, Lloyds shipping, cULus_listed.
Montagemöglichkeiten:	Standardlieferung für kombinierte Installation. Für eine alleinstehende Installation fügen Sie Seitenwände hinzu.
Lieferumfang:	Rahmen mit befestigter Tür, Rückwand, Dachblech, Bodenplatte, Montageplatte und Türrahmen. Erdungsbolzen sind im Lieferumfang enthalten. Wird auf einer Palette geliefert, die die gleiche Breite wie der Schrank hat, um ein problemloses Anreihen zu ermöglichen. Das gesamte Verpackungsmaterial ist recycelbar.



Sectional top view



Sectional top view (without bottom plates)



Mounting plate

