



IP 55 | TYPE 12, 13 | IK 10



Die MKS-Baureihe von kompakten Stahlblech-Schaltschränken mit einer Tür und mit Schutzart IP 55 ist in vielen verschiedenen Größen gebrauchsfertig erhältlich. Diese Schaltschrank-Baureihe eignet sich gut für viele verschiedene Anwendungen. Das Risiko des Ausfalls von Komponenten und damit einhergehende unnötige Ausfallzeiten werden vermieden, da Wasser und Staub nicht in das Gehäuse eindringen können.

Material: Korpus: 1.35 mm lackiertes Stahlblech. Rückwand und Dach: 1.5 mm lackiertes Stahlblech. Tür: 2 mm lackiertes Stahlblech. Montageplatte: 3 mm galvanisiertes Stahlblech. Bodenbleche: 1 mm galvanisiertes Stahlblech.

Korpus: Vierfach gekantet und nahtgeschweißt, integriertes doppelreihiges Lochraster ermöglicht eine Tiefenanpassung der Montageplatte.

Tür: Montiert mit Wechselscharnieren für Rechts- oder Linksanschlag, installierter Türmontagerahmen mit 25 mm-Lochraster.

Rückwand: Befestigt mit M6 Torx Schrauben. Austausch gegen rückwärtige Tür möglich.

Dachblech: Abnehmbar.

Schließung: Vierpunkt-Stangenschloss mit 3 mm DIN Doppelbart Verriegelung. Schwenkhebelgriff, T-Griff Profilhalbzylinder, Euro-Zylinder und andere Einsätze als Zubehör.

Bodenbleche: Dreigeteilt.

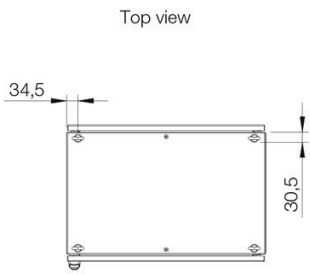
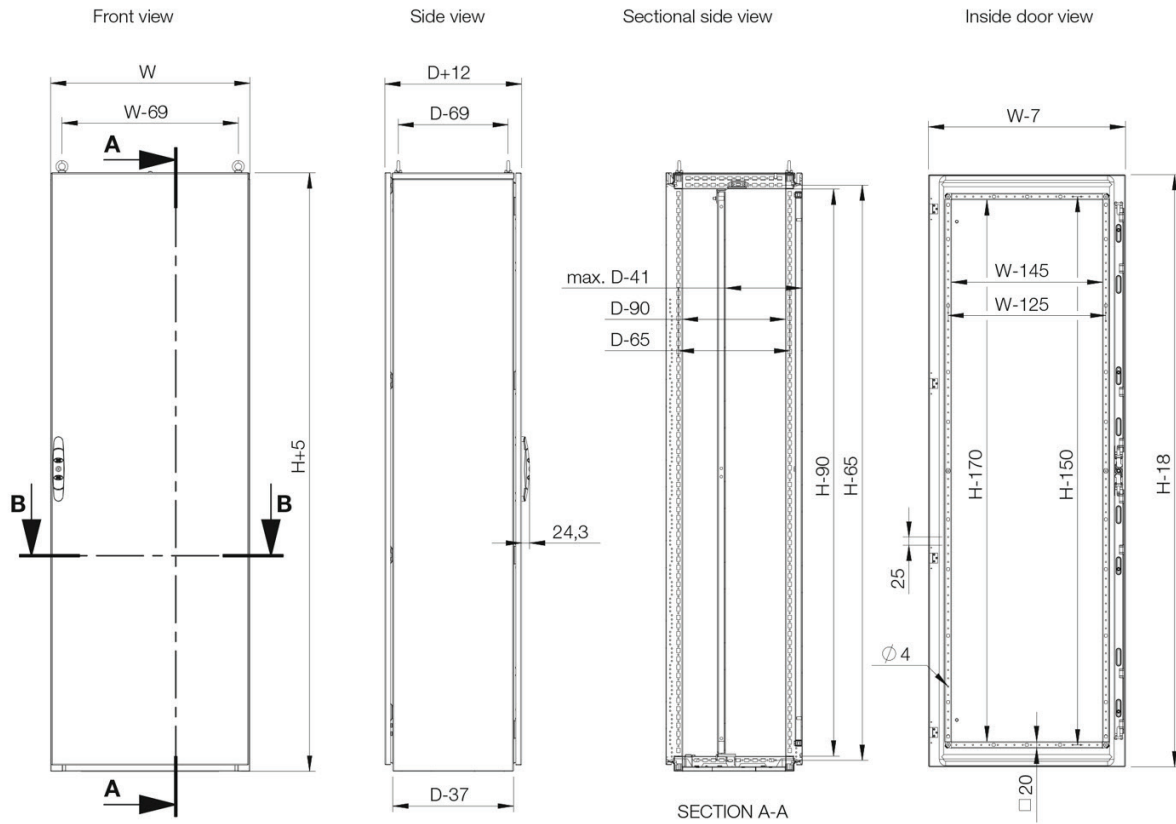
Montageplatte: Doppelt abgekantet. In der Tiefe durchgehend in 25 mm Schritten mit Zubehör MPD02 verstellbar. Außerhalb der Schrankverpackung befestigt.

Erdung: Alle Paneele sind durch die Montage geerdet und zudem mit einem Erdungsbolzen ausgestattet.

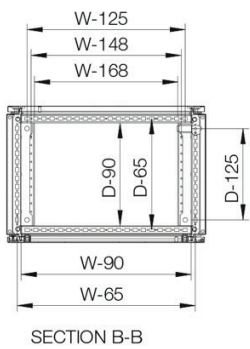
Oberfläche: RAL 7035, Pulver-Strukturlackierung.

Schutzart: Entspricht IP 55 | TYPE 12, 13 | IK 10.

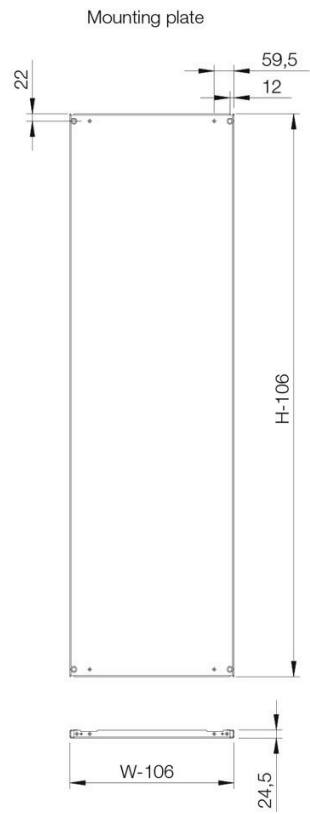
Lieferumfang: Schrank mit Tür, Rückwand, Dachblech, Bodenplatte, Montageplatte und Türmontagerahmen, dazu Erdungsbolzen. Lieferung auf einer Palette mit den Maßen der Schrankbreite zum leichteren Anreihen der Schränke. Das Verpackungsmaterial ist recyclebar.



Sectional top view (without bottom plates)



SECTION B-B



Mit Montageplatte

Schaltschrank Abmessung			Montageplatten Abmessung		Nutzbare Tiefe	Artikelnr.
H	B	T	h	b	t	
1200	600	400	1094	494	359	MKS12064R5
1200	800	400	1094	694	359	MKS12084R5
1400	600	300	1294	494	259	MKS14063R5
1400	600	400	1294	494	359	MKS14064R5
1400	800	300	1294	694	259	MKS14083R5
1400	800	400	1294	694	359	MKS14084R5
1600	600	300	1494	494	259	MKS16063R5
1600	600	400	1494	494	359	MKS16064R5
1600	800	300	1494	694	259	MKS16083R5
1600	800	400	1494	694	359	MKS16084R5
1600	800	500	1494	694	459	MKS16085R5
1600	1000	400	1494	894	359	MKS16104R5
1600	1000	500	1494	894	459	MKS16105R5
1800	600	400	1694	494	359	MKS18064R5
1800	800	400	1694	694	359	MKS18084R5
1800	800	500	1694	694	459	MKS18085R5
1800	1000	400	1694	894	359	MKS18104R5
2000	600	400	1894	494	359	MKS20064R5
2000	800	400	1894	694	359	MKS20084R5
2000	800	500	1894	694	459	MKS20085R5
2000	1000	400	1894	894	359	MKS20104R5
2000	1000	500	1894	894	459	MKS20105R5

Ohne Montageplatte

Schaltschrank Abmessung				Artikelnr.
H	B	T		
1200	600	400		MKS12064PER5
1200	800	400		MKS12084PER5
1400	600	300		MKS14063PER5
1400	600	400		MKS14064PER5
1400	800	300		MKS14083PER5
1400	800	400		MKS14084PER5
1600	600	300		MKS16063PER5
1600	600	400		MKS16064PER5
1600	800	300		MKS16083PER5
1600	800	400		MKS16084PER5
1600	800	500		MKS16085PER5
1600	1000	400		MKS16104PER5
1600	1000	500		MKS16105PER5
1800	600	400		MKS18064PER5
1800	800	400		MKS18084PER5
1800	800	500		MKS18085PER5
1800	1000	400		MKS18104PER5
2000	600	400		MKS20064PER5
2000	800	400		MKS20084PER5
2000	800	500		MKS20085PER5
2000	1000	400		MKS20104PER5
2000	1000	500		MKS20105PER5

Für weitere Verkabelungsoptionen wählen Sie die Sockel PF und PCP.