

Baugruppenträger – EuropacPRO ServicePLUS

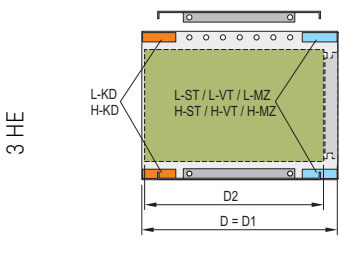
MODULSCHIENEN



- Aluminiumprofil, Oberfläche eloxiert, Kontaktflächen für EMV-Dichtungen leitfähig
- Auf der Modulschiene befindet sich eine durchlaufende Nummerierung (bei > 28 TE), die für eine leichtere Positionierung der Führungsschienen sorgt
- Modulschienen werden mit Schrauben M4 mit Torx 20 Antrieb an der Seitenwand befestigt
- Es gibt 3 unterschiedliche Modulschienen für unterschiedliche Belastungen
 - light bis 7,5 kg
 - heavy von 7,5 kg bis 15 kg
 - rugged von 15 bis ca. 60 kg

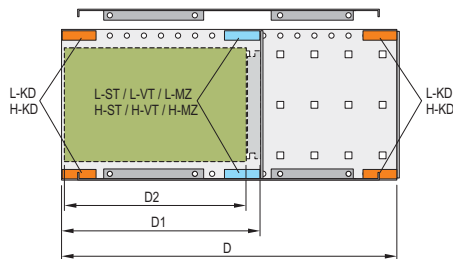
MONTAGEPOSITION DER MODULSCHIENEN

Leiterplatte so tief wie Seitenwand Verkabelungsraum hinter Backplane Rear I/O Einbau
 vorne hinten vorne hinten (Anwendung CompactPCI, VME64x) vorne hinten



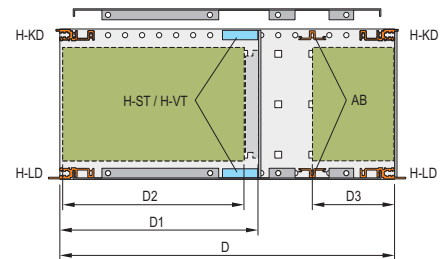
160, 220, 280 mm,

06112081



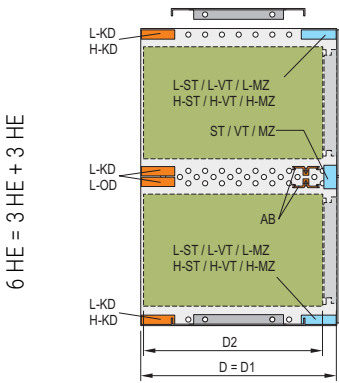
160, 220, 280 mm,

06112083



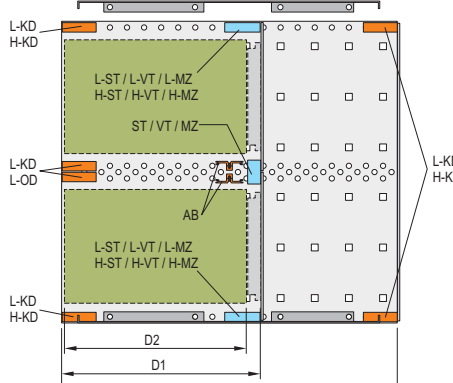
160 mm / 80 mm

06112085



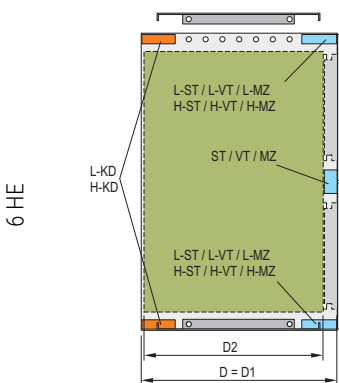
160, 220, 280 mm,

06112088



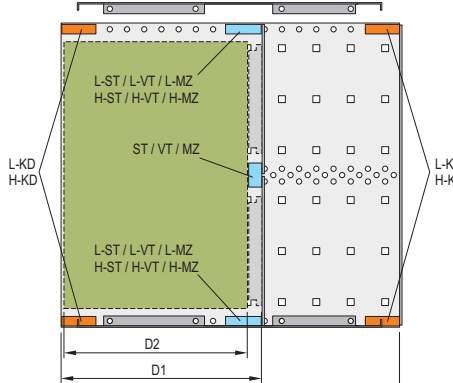
160, 220, 280 mm,

06112087



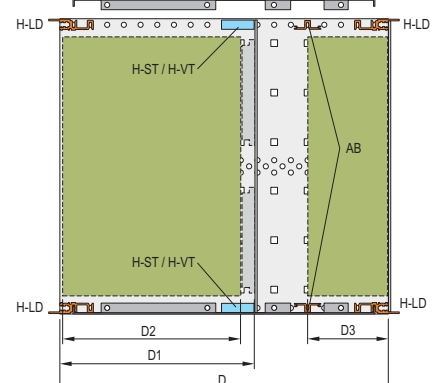
160, 220, 280 mm,

06112082



160, 220, 280 mm,

06112084



160 mm / 80 mm

06112086

Baugruppenträger – EuropacPRO ServicePLUS

MODULSCHIENE VORN

Aufbau 3 HE, 2 x 3 HE, 6 HE

"light" (L)

"heavy" (H)

"heavy" (H)



06197007

06197008

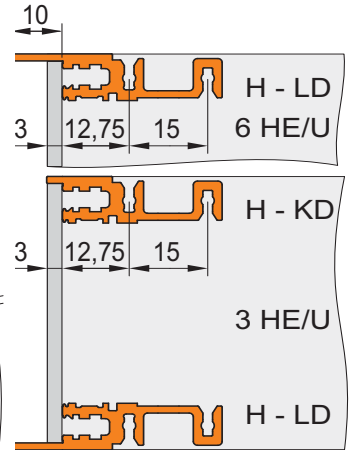
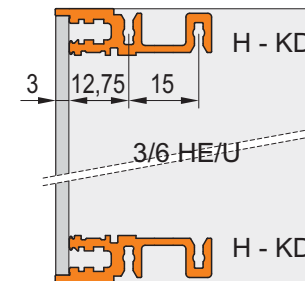
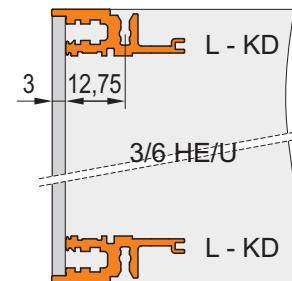
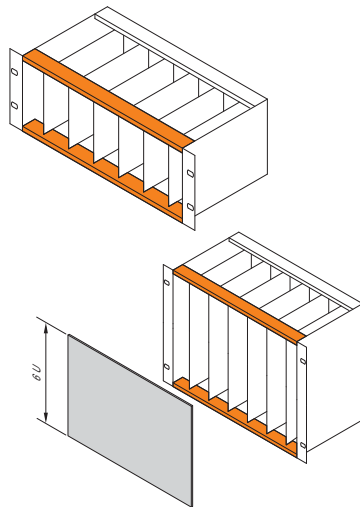
06197009

3 HE / 6 HE

Kurzes Dach

Kurzes Dach

Langes Dach



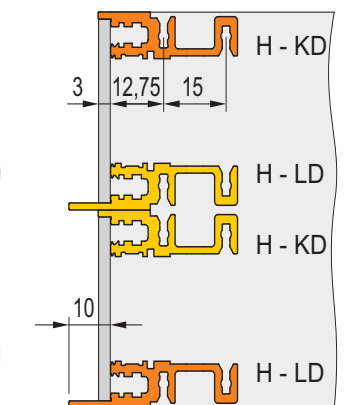
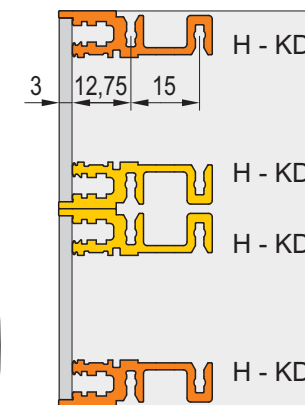
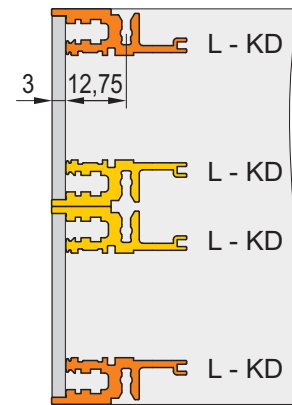
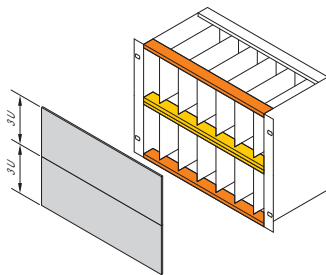
bza44980 bza44974

06105060

06105061

06108063

2 x 3 HE



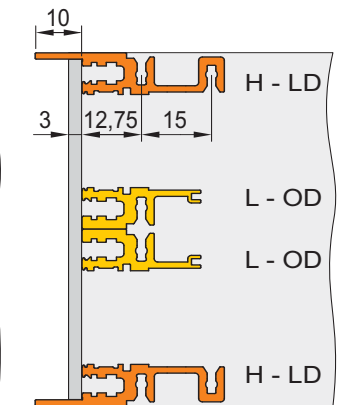
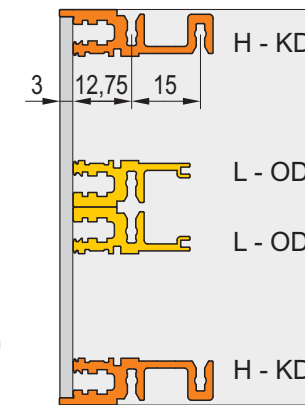
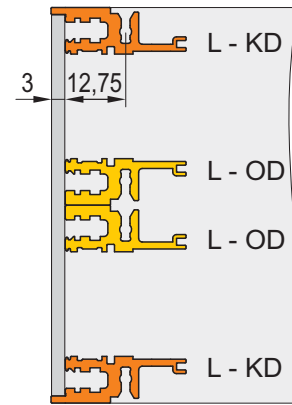
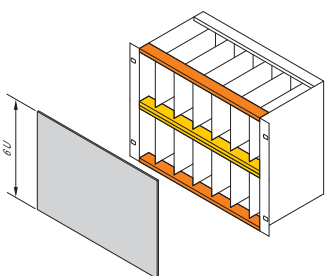
bza44972

06105062

06105063

06108064

2 x 3 HE, 6 HE



06105059

06105064

06105065

06108065

L-OD = Light - ohne Dach, L-KD = Light - kurzes Dach, H-KD = Heavy - kurzes Dach, H-LD = Heavy - langes Dach

Baugruppenträger – EuropacPRO ServicePLUS

MODULSCHIENEN VORNE

BESTELLINFORMATIONEN

		"light" Typ L-OD ohne Dach	"light" Typ L-KD kurzes Dach	"heavy" Typ H-KD kurzes Dach	Mit langem Dach zum Ein-/ Aushebeln von CompactPCI- , VME64x-Boards "heavy" Typ H-LD langes Dach
 <p>bza44980</p> <p>Mit TE-Bedruckung ab 28 TE, Al-Profil, Oberfläche eloxiert, Kontaktfläche leitfähig</p>		 <p>06197006</p> <p>Al-Profil, Oberfläche eloxiert, Kontaktfläche leitfähig; mit TE Bedruckung</p> <p>Ohne Dach: 2 x 3 HE Ausbau und durchgehende 6 HE Frontplatte</p>	 <p>06197007</p> <p>Al-Profil, Oberfläche eloxiert, Kontaktfläche leitfähig; mit TE Bedruckung</p> <p>Kurzes Dach: Modulschiene und Frontplatte bilden eine Ebene</p>	 <p>06197008</p> <p>Al-Profil, Oberfläche eloxiert, Kontaktfläche leitfähig; mit TE Bedruckung</p> <p>Kurzes Dach: Modulschiene und Frontplatte bilden eine Ebene</p>	 <p>06197009</p> <p>Al-Profil, Oberfläche eloxiert, Kontaktfläche leitfähig; mit TE Bedruckung</p> <p>Langes Dach: Zum Ein-/ Aushebeln von CompactPCI- oder VME64x-Boards</p>
Nutzbare Länge	Länge mm	1 Stück (LLG 10) ¹⁾	1 Stück (LLG 10) ¹⁾	1 Stück (LLG 10) ¹⁾	1 Stück (LLG 10) ¹⁾
TE					
	20	34560-020	34560-120	34560-220	34560-320
	28	34560-028	34560-128	34560-228	34560-328
	40	34560-040	34560-140	34560-240	34560-340
	42	34560-042	34560-142	34560-242	34560-342
	63	34560-063	34560-163	34560-263	34560-363
	84	34560-084	34560-184	34560-284	34560-384
	–	34560-001	34560-101	34560-201	34560-301
	1000				
Schraube, M4 x 14, VPE 100 Stück		24560-130	24560-130	24560-130	24560-130
Schraube, M4 x 10, notwendig wenn Führungsschienen an Slot 1 angeschraubt wird, VPE 100 Stück		–	–	24560-155	24560-155
Gewindestreifen siehe Seite		6.35	6.35	6.35	6.35

¹⁾ LLG (Lieferlosgröße): Bestell-Nr. beinhaltet 1 Stück, die Lieferung erfolgt aber ausschließlich in Lieferlosgrößen (LLG); bestellen Sie bitte mindestens die Stückzahl der LLG oder ein Vielfaches davon
"light" Belastung bis ca. 7,5 kg; "heavy" Belastung > 7,5 kg

HINWEIS

- 1000 mm Version ohne stirnseitiges Gewinde M4, ohne Bedruckung und ohne Klindung für 19"-Winkel
- Rugged Modulschienen mit 3 Befestigungsbohrungen siehe Kapitel "Rugged Baugruppenträger" Seite 6.99