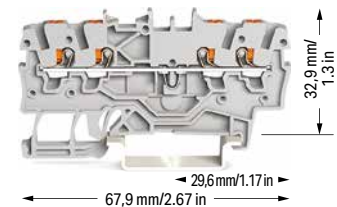
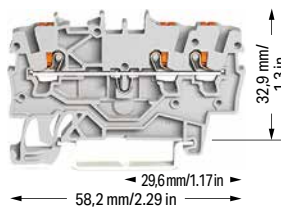
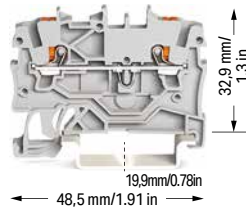


Durchgangs- und Schutzleiterklemme; mit Drücker TOPJOB® S; 1 (1,5) mm²; Serie 2200

Technische Daten	
0,14 ... 1 (1,5) mm ² ①	24 ... 16 AWG
800 V/8 kV/3 ②	
I _N 13,5 A (18 A)	
Klemmenbreite 3,5 mm / 0.138 inch	
9 ... 11 mm / 0.35 ... 0.43 inch	

Technische Daten	
0,14 ... 1 (1,5) mm ² ①	24 ... 16 AWG
800 V/8 kV/3 ②	
I _N 13,5 A (18 A)	
Klemmenbreite 3,5 mm / 0.138 inch	
9 ... 11 mm / 0.35 ... 0.43 inch	

Technische Daten	
0,14 ... 1 (1,5) mm ² ①	24 ... 16 AWG
800 V/8 kV/3 ②	
I _N 13,5 A (18 A)	
Klemmenbreite 3,5 mm / 0.138 inch	
9 ... 11 mm / 0.35 ... 0.43 inch	



2-Leiter-Durchgangsklemme; mit Drücker		
Farbe	Bestellnr.	VPE
○ grau	2200-1201	100
● blau	2200-1204 ③	100

3-Leiter-Durchgangsklemme; mit Drücker		
Farbe	Bestellnr.	VPE
○ grau	2200-1301	100
● blau	2200-1304 ③	100

4-Leiter-Durchgangsklemme; mit Drücker		
Farbe	Bestellnr.	VPE
○ grau	2200-1401	100
● blau	2200-1404 ③	100

2-Leiter-Schutzleiterklemme; mit Drücker		
● grün-gelb	2200-1207	100

3-Leiter-Schutzleiterklemme; mit Drücker		
● grün-gelb	2200-1307	100

4-Leiter-Schutzleiterklemme; mit Drücker		
● grün-gelb	2200-1407	100

Zubehör; artikelspezifisch			
Abschluss- und Zwischenplatte; 0,7 mm dick			
orange	2000-1292	100 (25)	
grau	2000-1291	100 (25)	

Zubehör; artikelspezifisch			
Abschluss- und Zwischenplatte; 0,7 mm dick			
orange	2000-1392	100 (25)	
grau	2000-1391	100 (25)	

Zubehör; artikelspezifisch			
Abschluss- und Zwischenplatte; 0,7 mm dick			
orange	2000-1492	100 (25)	
grau	2000-1491	100 (25)	

Zubehör; Serie 2200

passendes Beschriftungssystem WMB/WMB Inline/Beschriftungsstreifen

Kammbrücker; isoliert; I _N 14 A; lichtgrau			
	2-fach	2000-402	25
	3-fach	2000-403	25
	4-fach	2000-404	25
	5-fach	2000-405	25
	6-fach	2000-406	25
	7-fach	2000-407	25
	8-fach	2000-408	25
	9-fach	2000-409	25
	10-fach	2000-410	25

Modularer TOPJOB®S-Steckverbinder; anreihbar; für Brückerschlitze			
Klemmenbreite 5 mm / 0.197 inch			
	grau	2000-511	100 (25)

WMB Inline; unbedruckt; 2.300 WMB-Schilder (3,5 mm)/ Rolle			
	weiß	2009-113	1

Kammbrücker; isoliert; I _N 14 A; lichtgrau			
	von 1 auf 3	2000-433	25
	von 1 auf 4	2000-434	25
	von 1 auf 5	2000-435	25
	von 1 auf 6	2000-436	25
	von 1 auf 7	2000-437	25
	von 1 auf 8	2000-438	25
	von 1 auf 9	2000-439	25
	von 1 auf 10	2000-440	25

Modularer TOPJOB®S-Steckverbinder; anreihbar; für Brückerschlitze			
	grau	2000-510	100 (25)

Beschriftungsstreifen; unbedruckt; 11 mm breit; 50m-Rolle			
	weiß	2009-110	1

Dreieckbrücker; isoliert; I _N = I _N Klemme; lichtgrau			
	1-2 3-4 5-6	2000-406/020-000	25

Blindmodul; anreihbar; zum Überspringen von z. B. gebrückten Klemmen			
	grau	2000-549	100 (25)

WMB-Multibeschriftungssystem; weiß; 10 Streifen à 10 Schilder/Karte; für Klemmenbreite 3,5 mm			
	unbedruckt	793-3501	5

Sternbrücker; isoliert; I _N = I _N Klemme; lichtgrau			
	1-3-5	2000-405/011-000	25

Abschlussplatte; für modularen TOPJOB®S-Steckverbinder; 1,5 mm dick			
	grau	2002-541	100 (25)

Steckbarer Leitungsbrücker; isoliert; Leitungsquerschnitt 0,75 mm ² ; I _N 9 A			
	L = 60 mm	2009-402	100 (10)
	L = 110 mm	2009-404	100 (10)
	L = 250 mm	2009-406	100 (10)

Prüfstecker; mit 500mm-Leitung; Ø 2 mm; max. 42 V			
	rot	210-136	50

Prüfstecker; mit 500mm-Leitung; Ø 2,3 mm; max. 42 V			
	gelb	210-137	50

- ❶ anschließbar: 0,14 ... 1,5 mm² „e + f“;
direkt steckbar: 0,5 ... 1,5 mm² „e“
und 0,5 ... 0,75 mm²
„Aderenhülse mit Kunststoffkragen; 10 mm“
- ❷ 800 V = Bemessungsspannung
8 kV = Bemessungsstoßspannung
3 = Verschmutzungsgrad
- ❸ Klennen mit blauem Isoliergehäuse sind für Anwendungen Ex i geeignet.

» Beachten Sie bitte die anwendungstechnischen Hinweise:
Brücker, ab Seite 146
Prüfzubehör, ab Seite 140
Beschriftung, ab Seite 230

» Zulassungsdaten
siehe www.wago.com