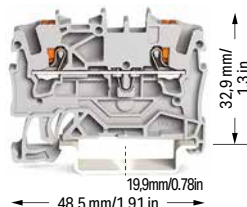


Durchgangs- und Schutzleiterklemme; mit Drücker TOPJOB® S; 1,5 (2,5) mm²; Serie 2201

Technische Daten

0,25 ... 1,5 (2,5) mm² ① | 22 ... 14 AWG
800 V/8 kV/3 ②
I_N 18 A (24 A)
Klemmenbreite 4,2 mm / 0.165 inch
9 ... 11 mm / 0.35 ... 0.43 inch

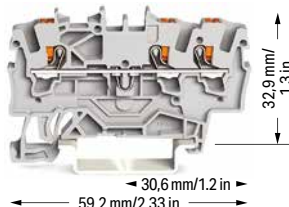


2-Leiter-Durchgangsklemme; mit Drücker

| Farbe | Bestellnr. | VPE |
|--------|-------------|-----|
| ○ grau | 2201-1201 | 100 |
| ● blau | 2201-1204 ③ | 100 |

Technische Daten

0,25 ... 1,5 (2,5) mm² ① | 22 ... 14 AWG
800 V/8 kV/3 ②
I_N 18 A (24 A)
Klemmenbreite 4,2 mm / 0.165 inch
9 ... 11 mm / 0.35 ... 0.43 inch

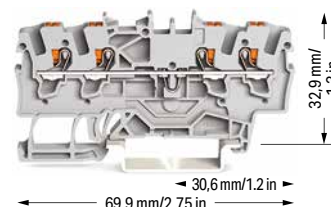


3-Leiter-Durchgangsklemme; mit Drücker

| Farbe | Bestellnr. | VPE |
|--------|-------------|-----|
| ○ grau | 2201-1301 | 100 |
| ● blau | 2201-1304 ③ | 100 |

Technische Daten

0,25 ... 1,5 (2,5) mm² ① | 22 ... 14 AWG
800 V/8 kV/3 ②
I_N 18 A (24 A)
Klemmenbreite 4,2 mm / 0.165 inch
9 ... 11 mm / 0.35 ... 0.43 inch



4-Leiter-Durchgangsklemme; mit Drücker

| Farbe | Bestellnr. | VPE |
|--------|-------------|-----|
| ○ grau | 2201-1401 | 100 |
| ● blau | 2201-1404 ③ | 100 |

2-Leiter-Schutzleiterklemme; mit Drücker

| | | |
|-------------|-----------|-----|
| ● grün-gelb | 2201-1207 | 100 |
|-------------|-----------|-----|

3-Leiter-Schutzleiterklemme; mit Drücker

| | | |
|-------------|-----------|-----|
| ● grün-gelb | 2201-1307 | 100 |
|-------------|-----------|-----|

4-Leiter-Schutzleiterklemme; mit Drücker

| | | |
|-------------|-----------|-----|
| ● grün-gelb | 2201-1407 | 100 |
|-------------|-----------|-----|

Zubehör; artikelspezifisch

Abschluss- und Zwischenplatte; 0,8 mm dick

| | | |
|--------|-----------|----------|
| orange | 2002-1292 | 100 (25) |
| grau | 2002-1291 | 100 (25) |

Zubehör; artikelspezifisch

Abschluss- und Zwischenplatte; 0,8 mm dick

| | | |
|--------|-----------|----------|
| orange | 2002-1392 | 100 (25) |
| grau | 2002-1391 | 100 (25) |

Zubehör; artikelspezifisch

Abschluss- und Zwischenplatte; 0,8 mm dick

| | | |
|--------|-----------|----------|
| orange | 2002-1492 | 100 (25) |
| grau | 2002-1491 | 100 (25) |

Trennwand; überstehend; 2 mm dick

| | | |
|--------|-----------|----------|
| orange | 2002-1294 | 100 (25) |
| grau | 2002-1293 | 100 (25) |

Trennwand; überstehend; 2 mm dick

| | | |
|--------|-----------|----------|
| orange | 2002-1394 | 100 (25) |
| grau | 2002-1393 | 100 (25) |

Trennwand; überstehend; 2 mm dick

| | | |
|--------|-----------|----------|
| orange | 2002-1494 | 100 (25) |
| grau | 2002-1493 | 100 (25) |

Zubehör; Serie 2201

passendes Beschriftungssystem WMB/WMB Inline/Beschriftungsstreifen

Isolierungsstopp; 5 Stück/Strang; 0,25 ... 0,5 mm²

| | | |
|-----------|----------|----------|
| lichtgrau | 2001-171 | 200 (25) |
|-----------|----------|----------|

Dreieckbrücker; isoliert; I_N = I_N Klemme; lichtgrau

| | | |
|-------------|------------------|----|
| 1-2 3-4 5-6 | 2001-406/020-000 | 25 |
|-------------|------------------|----|

Prüfadapter; für Prüfstecker Ø 4 mm

| | | |
|------|----------|----------|
| grau | 2009-174 | 100 (25) |
|------|----------|----------|

Kammbrücker; isoliert; I_N 18 A; lichtgrau

| | | |
|---------|----------|----|
| 2-fach | 2001-402 | 25 |
| 3-fach | 2001-403 | 25 |
| 4-fach | 2001-404 | 25 |
| 5-fach | 2001-405 | 25 |
| 6-fach | 2001-406 | 25 |
| 7-fach | 2001-407 | 25 |
| 8-fach | 2001-408 | 25 |
| 9-fach | 2001-409 | 25 |
| 10-fach | 2001-410 | 25 |

Sternbrücker; isoliert; I_N = I_N Klemme; lichtgrau

| | | |
|-------|------------------|----|
| 1-3-5 | 2001-405/011-000 | 25 |
|-------|------------------|----|

Bananenstecker; für Buchsendurchmesser 4 mm; farbige sortiert; je 10 x orange, weiß, schwarz, blau, gelb; max. 42 V

| | | |
|--|---------|----|
| | 215-111 | 50 |
|--|---------|----|

Steckbarer Leitungsbrücker; isoliert; Leitungsquerschnitt 1,5 mm²; I_N 18 A

| | | |
|------------|----------|----------|
| L = 60 mm | 2009-412 | 100 (10) |
| L = 110 mm | 2009-414 | 100 (10) |
| L = 250 mm | 2009-416 | 100 (10) |

Prüfabgriff; für max. 2,5 mm²

| | | |
|------|----------|----------|
| grau | 2009-182 | 100 (25) |
|------|----------|----------|

Kammbrücker; isoliert; I_N 18 A; lichtgrau

| | | |
|--------------|----------|----|
| von 1 auf 3 | 2001-433 | 25 |
| von 1 auf 4 | 2001-434 | 25 |
| von 1 auf 5 | 2001-435 | 25 |
| von 1 auf 6 | 2001-436 | 25 |
| von 1 auf 7 | 2001-437 | 25 |
| von 1 auf 8 | 2001-438 | 25 |
| von 1 auf 9 | 2001-439 | 25 |
| von 1 auf 10 | 2001-440 | 25 |

Modularer TOPJOB®S-Steckverbinder; anreihbar; für Brückererschlitze

| | | |
|------|----------|----------|
| grau | 2001-511 | 100 (25) |
|------|----------|----------|

Prüfstecker; mit 500mm-Leitung; Ø 2 mm; max. 42 V

| | | |
|-----|---------|----|
| rot | 210-136 | 50 |
|-----|---------|----|

Blindmodul; anreihbar; zum Überspringen von z. B. gebrückten Klemmen

| | | |
|------|----------|----------|
| grau | 2001-549 | 100 (25) |
|------|----------|----------|

Prüfstecker; mit 500mm-Leitung; Ø 2,3 mm; max. 42 V

| | | |
|------|---------|----|
| gelb | 210-137 | 50 |
|------|---------|----|

Abschlussplatte; für modularen TOPJOB®S-Steckverbinder; 1,5 mm dick

| | | |
|------|----------|----------|
| grau | 2001-541 | 100 (25) |
|------|----------|----------|

WMB Inline; unbedruckt; 2.000 WMB-Schilder (4 mm)/Rolle; dehnbar 4 ... 4,2 mm

| | | |
|------|----------|---|
| weiß | 2009-114 | 1 |
|------|----------|---|

❶ anschließbar: 0,25 ... 2,5 mm² „e + f“;
direkt steckbar: 0,5 ... 2,5 mm² „e“
und 0,75 ... 1,5 mm²
„Aderenhülse mit Kunststoffkragen; 12 mm“

❷ 800 V = Bemessungsspannung
8 kV = Bemessungsstoßspannung
3 = Verschmutzungsgrad

❸ Klennen mit blauem Isoliergehäuse sind für Anwendungen Ex i geeignet.

» Beachten Sie bitte die anwendungstechnischen Hinweise:
Brücker, ab Seite 149
Prüfzubehör, ab Seite 140
Beschriftung, ab Seite 230

» Zulassungsdaten
siehe www.wago.com

Zubehör; Serie 2201

passendes Beschriftungssystem WMB/WMB Inline/
Beschriftungsstreifen

Beschriftungsstreifen; unbedruckt; 11 mm breit; 50m-Rolle

weiß 2009-110 1



WMB-Multibeschriftungssystem; weiß; 10 Streifen à 10
Schilder/Karte; dehnbar 4 ... 4,2 mm

unbedruckt 793-4501 5



WMB-Multibeschriftungssystem; unbedruckt; 10 Streifen
à 10 Schilder/Karte; dehnbar 4 ... 4,2 mm

| | | |
|----------|------------------|---|
| gelb | 793-4501/000-002 | 5 |
| rot | 793-4501/000-005 | 5 |
| blau | 793-4501/000-006 | 5 |
| grau | 793-4501/000-007 | 5 |
| orange | 793-4501/000-012 | 5 |
| hellgrün | 793-4501/000-017 | 5 |
| grün | 793-4501/000-023 | 5 |
| violett | 793-4501/000-024 | 5 |



Schraubenlose Endklammer; für Tragschiene 35; 6 mm
breit

grau 249-116 100 (25)



Schraubenlose Endklammer; für Tragschiene 35; 10 mm
breit

grau 249-117 50 (25)

