


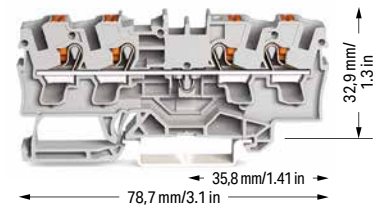
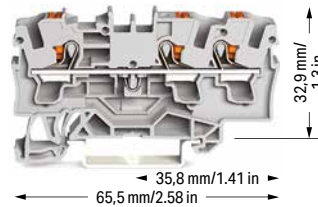
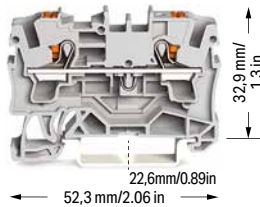




Durchgangs- und Schutzleiterklemme; mit Drücker TOPJOB® S; 4 (6) mm²; Serie 2204



Technische Daten	
0,5 ... 4 (6) mm ² ❶	20 ... 10 AWG
800 V/8 kV/3 ❷	
I _N 32 A (41 A)	
Klemmenbreite 6,2 mm / 0.244 inch	
 11 ... 13 mm / 0.43 ... 0.51 inch	



Technische Daten	
0,5 ... 4 (6) mm ² ❶	20 ... 10 AWG
800 V/8 kV/3 ❷	
I _N 32 A (41 A)	
Klemmenbreite 6,2 mm / 0.244 inch	
 11 ... 13 mm / 0.43 ... 0.51 inch	


Technische Daten	
0,5 ... 4 (6) mm ² ❶	20 ... 10 AWG
800 V/8 kV/3 ❷	
I _N 32 A (41 A)	
Klemmenbreite 6,2 mm / 0.244 inch	
 11 ... 13 mm / 0.43 ... 0.51 inch	




2-Leiter-Durchgangsklemme; mit Drücker		
Farbe	Bestellnr.	VPE
 grau	2204-1201	50
 blau	2204-1204 ❸	50



3-Leiter-Durchgangsklemme; mit Drücker		
Farbe	Bestellnr.	VPE
 grau	2204-1301	50
 blau	2204-1304 ❸	50



4-Leiter-Durchgangsklemme; mit Drücker		
Farbe	Bestellnr.	VPE
 grau	2204-1401	50
 blau	2204-1404 ❸	50



2-Leiter-Schutzleiterklemme; mit Drücker		
 grün-gelb	2204-1207	50



3-Leiter-Schutzleiterklemme; mit Drücker		
 grün-gelb	2204-1307	50



4-Leiter-Schutzleiterklemme; mit Drücker		
 grün-gelb	2204-1407	50



Zubehör; artikelspezifisch			
Abschluss- und Zwischenplatte; 1 mm dick			
 orange	2004-1292	100 (25)	
 grau	2004-1291	100 (25)	

Zubehör; artikelspezifisch			
Abschluss- und Zwischenplatte; 1 mm dick			
 orange	2004-1392	100 (25)	
 grau	2004-1391	100 (25)	

Zubehör; artikelspezifisch			
Abschluss- und Zwischenplatte; 1 mm dick			
 orange	2004-1492	100 (25)	
 grau	2004-1491	100 (25)	


Zubehör; artikelspezifisch			
Trennwand; überstehend; 2 mm dick			
 orange	2004-1294	100 (25)	
 grau	2004-1293	100 (25)	


Zubehör; artikelspezifisch			
Trennwand; überstehend; 2 mm dick			
 orange	2004-1394	100 (25)	
 grau	2004-1393	100 (25)	


Zubehör; artikelspezifisch			
Trennwand; überstehend; 2 mm dick			
 orange	2004-1494	100 (25)	
 grau	2004-1493	100 (25)	


Zubehör; Serie 2204


passendes Beschriftungssystem WMB/WMB Inline/Beschriftungsstreifen


Isolierungsstopp; 5 Stück/Strang; 0,25 ... 0,5 mm ²			
 lichtgrau	2004-171	200 (25)	










Sternbrücker; isoliert; I _N = I _N Klemme; lichtgrau			
 1-3-5	2004-405/011-000	25	


Bananenstecker; für Buchsendurchmesser 4 mm; farblich sortiert; je 10 x orange, weiß, schwarz, blau, gelb; max. 42 V			
	215-111	50	


Isolierungsstopp; 5 Stück/Strang; 0,75 ... 1 mm ²			
 dunkelgrau	2004-172	200 (25)	









Dreieckbrücker; isoliert; I _N = I _N Klemme; lichtgrau			
 1-2-3-4-5-6	2004-406/020-000		


Prüfabgriff; für max. 2,5 mm ²			
 grau	2009-182	100 (25)	


Kammbrücker; isoliert; I _N 32 A; lichtgrau			
 2-fach	2004-402	25	
 3-fach	2004-403	25	
 4-fach	2004-404	25	
 5-fach	2004-405	25	
 6-fach	2004-406	25	
 7-fach	2004-407	25	
 8-fach	2004-408	25	
 9-fach	2004-409	25	
 10-fach	2004-410	25	


Modularer TOPJOB®S-Steckverbinder; anreihbar; für Brückerschlitze			
 grau	2004-511	100 (25)	


Beschriftungsstreifen; unbedruckt; 11 mm breit; 50m-Rolle			
 weiß	2009-110	1	


Kammbrücker; isoliert; I _N 32 A; lichtgrau			
 von 1 auf 3	2004-433	25	
 von 1 auf 4	2004-434	25	
 von 1 auf 5	2004-435	25	
 von 1 auf 6	2004-436	25	
 von 1 auf 7	2004-437	25	
 von 1 auf 8	2004-438	25	
 von 1 auf 9	2004-439	25	
 von 1 auf 10	2004-440	25	

Blindmodul; anreihbar; zum Überspringen von z. B. gebrückten Klemmen			
 grau	2004-549	100 (25)	

WMB-Multibeschriftungssystem; weiß; 10 Streifen à 10 Schilder/Karte; dehnbare 5 ... 5,2 mm			
 unbedruckt	793-5501	5	

Abschlussplatte; für modularen TOPJOB®S-Steckverbinder; 1,5 mm dick			
 grau	2004-541	100 (25)	

TOPJOB®S-Gruppenschildträger; einrastbar in die Brückeroöffnung; 5 mm breit			
 grau	2009-191	50 (25)	

Prüfadapter; für Prüfstecker Ø 4 mm			
 grau	2009-174	100 (25)	

- ❶ anschließbar: 0,5 ... 6 mm² „e + f“;
direkt steckbar: 1 ... 6 mm² „e“
und 0,75 ... 4 mm²
„Aderenhülse mit Kunststoffkragen; 12 mm“
 - ❷ 800 V = Bemessungsspannung
8 kV = Bemessungsstoßspannung
3 = Verschmutzungsgrad
 - ❸ Klennen mit blauem Isoliergehäuse sind für Anwendungen Ex i geeignet.
- » Beachten Sie bitte die anwendungstechnischen Hinweise:
Brücker, ab Seite 149
Prüfzubehör, ab Seite 142
Beschriftung, ab Seite 230
- » Zulassungsdaten
siehe www.wago.com