

Baugruppenträger – EuropacPRO ServicePLUS

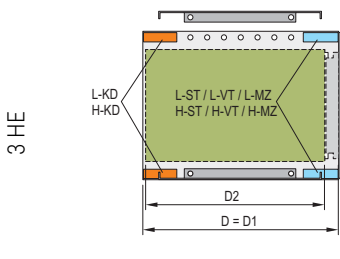
MODULSCHIENEN



- Aluminiumprofil, Oberfläche eloxiert, Kontaktflächen für EMV-Dichtungen leitfähig
- Auf der Modulschiene befindet sich eine durchlaufende Nummerierung (bei > 28 TE), die für eine leichtere Positionierung der Führungsschienen sorgt
- Modulschienen werden mit Schrauben M4 mit Torx 20 Antrieb an der Seitenwand befestigt
- Es gibt 3 unterschiedliche Modulschienen für unterschiedliche Belastungen
 - light bis 7,5 kg
 - heavy von 7,5 kg bis 15 kg
 - rugged von 15 bis ca. 60 kg

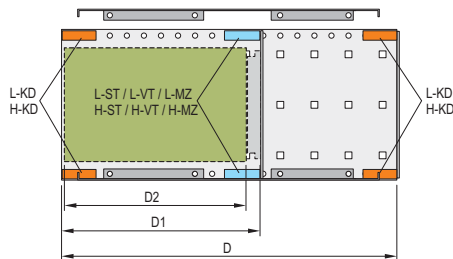
MONTAGEPOSITION DER MODULSCHIENEN

Leiterplatte so tief wie Seitenwand Verkabelungsraum hinter Backplane Rear I/O Einbau
 vorne hinten vorne hinten (Anwendung CompactPCI, VME64x) hinten



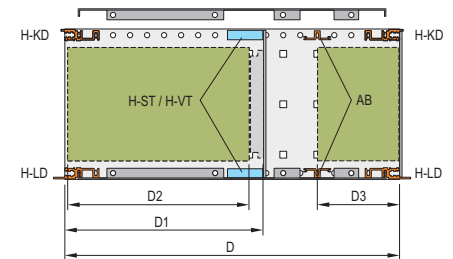
160, 220, 280 mm,

06112081



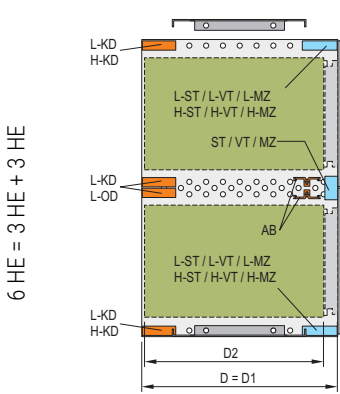
160, 220, 280 mm,

06112083



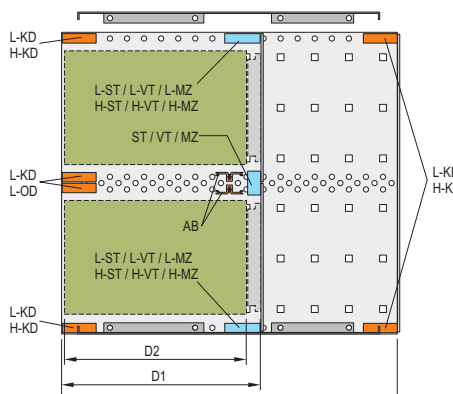
160 mm / 80 mm

06112085



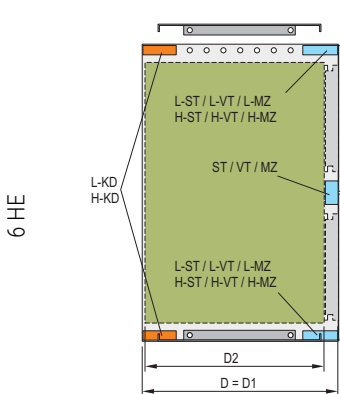
160, 220, 280 mm,

06112088



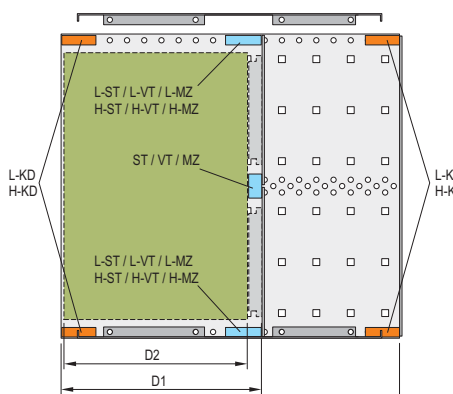
160, 220, 280 mm,

06112087



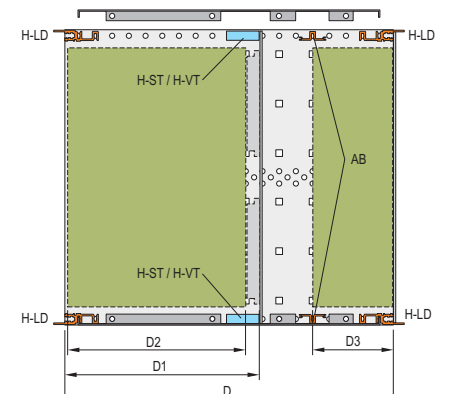
160, 220, 280 mm,

06112082



160, 220, 280 mm,

06112084



160 mm / 80 mm

06112086

Baugruppenträger – EuropacPRO ServicePLUS

MODULSCHIENE HINTEN

Indirekte Backplanemontage
(mit Isolierstreifen)

Direkte Backplanemontage

Steckverbindermontage mit Z



0440001

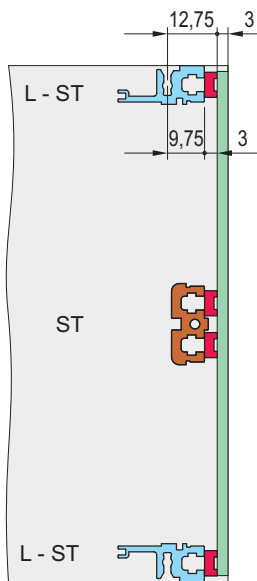


0440002

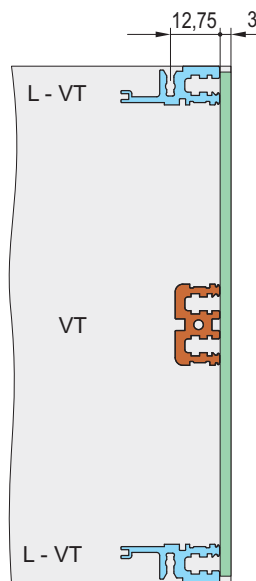


0440003

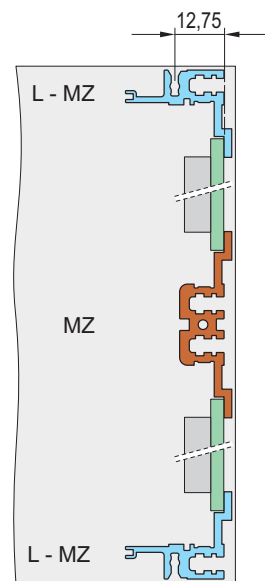
"light"



06105072

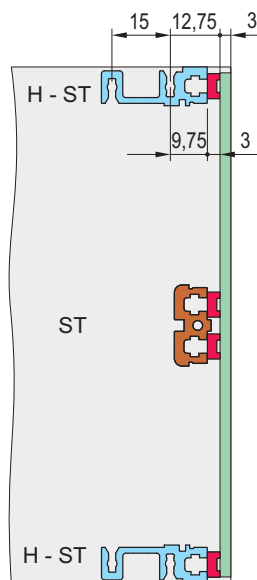


06105073

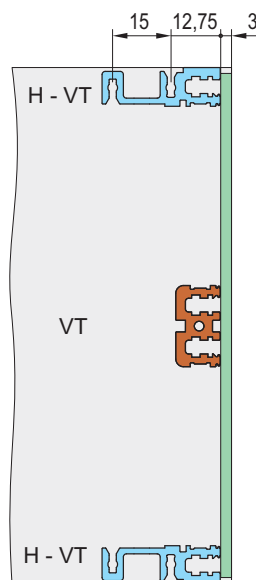


06105071

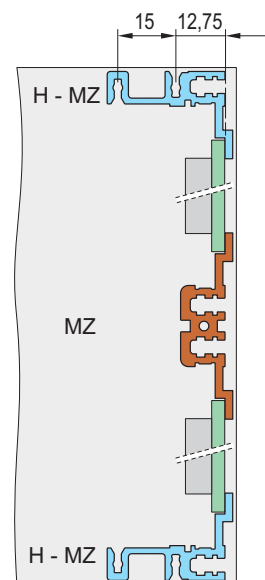
"heavy"



06108066



06108067



06108068

ST = Standard, L = "light", H = "heavy"

VT = vertieft, L = Light, H = "heavy"

MZ = mit Z-Schiene, L = Light, H = "heavy"

Baugruppenträger – EuropacPRO ServicePLUS

MODULSCHIENEN HINTEN, OBEN UND UNTEN

BESTELLINFORMATIONEN

		Zur indirekten Backplane Befestigung mit Isolierstreifen		Zur direkten Backplane Befestigung		Zur direkten Befestigung von Steckverbindern nach EN 60603-2 (DIN 41612)	
							
<p>Mit TE-Bedruckung ab 28 TE, Al-Profil, Oberfläche eloxiert, Kontaktfläche leitfähig</p>		<p>"light" Typ L-ST Standard</p> <p>06105074</p>  <p>06197010</p>	<p>"heavy" Typ H-ST Standard</p> <p>04400001</p>  <p>06197011</p>	<p>"light" Typ L-VT vertiefter Einbau</p> <p>06197011</p> 	<p>"heavy" Typ H-VT vertiefter Einbau</p> <p>04400002</p>  <p>06197009</p>	<p>"light" Typ L-MZ mit Z-Schiene</p> <p>06197014</p> 	<p>"heavy" Typ H-MZ mit Z-Schiene</p> <p>04400003</p>  <p>06197015</p>
Nutzbare Länge	Länge	1 Stück (LLG 10) ¹⁾	1 Stück (LLG 10) ¹⁾	1 Stück (LLG 10) ¹⁾	1 Stück (LLG 10) ¹⁾	1 Stück (LLG 10) ¹⁾	1 Stück (LLG 10) ¹⁾
TE	mm						
20	106,68	34560-420	34560-520	34560-620	34560-720	34560-820	34560-920
28	147,32	34560-428	34560-528	34560-628	34560-728	34560-828	34560-928
40	208,28	34560-440	34560-540	34560-640	34560-740	34560-840	34560-940
42	218,44	34560-442	34560-542	34560-642	34560-742	34560-842	34560-942
63	325,12	34560-463	34560-563	34560-663	34560-763	34560-863	34560-963
84	431,80	34560-484	34560-584	34560-684	34560-784	34560-884	34560-984
-	1000	34560-401	34560-501	34560-601	34560-701	34560-801	-
Schraube, M4 x 14, VPE 100 Stück, zur Befestigung der Modulschiene an der Seitenwand		24560-130	24560-130	24560-130	24560-130	24560-130	24560-130
Schraube, M4 x 10, notwendig wenn Führungsschienen an Slot 1 angeschraubt wird, VPE 100 Stück		-	24560-155	-	24560-155	-	24560-155
Lochschiene für Steckverbinder-montage mit Isolierstreifen siehe Seite		6.36	6.36	-	-	-	-
Z-Schiene für Steckverbinder-montage ohne Isolierstreifen siehe Seite		6.36	6.36	-	-	-	-
Isolierstreifen siehe Seite		6.35	6.35	-	-	-	-
Gewindestreifen siehe Seite		6.35	6.35	6.35	6.35	6.35	6.35

¹⁾ LLG (Lieferlosgröße): Bestell-Nr. beinhaltet 1 Stück, die Lieferung erfolgt aber ausschließlich in Lieferlosgrößen (LLG); bestellen Sie bitte mindestens die Stückzahl der LLG oder ein Vielfaches davon
 "light" Belastung bis ca. 7,5 kg; "heavy" Belastung > 7,5 kg

HINWEIS

- 1000 mm Version ohne stirnseitiges Gewinde M4, ohne Bedruckung und ohne Klinkung für 19"-Winkel
- Rugged Modulschienen mit 3 Befestigungsbohrungen siehe Kapitel "Rugged Baugruppenträger" Seite 6.99