



1 Systembeschreibung und Handhabung


Serien 255, 256, 257 und 2716



Leiter anschließen/lösen - Serie 256.




Leiter anschließen/lösen - Serie 255.



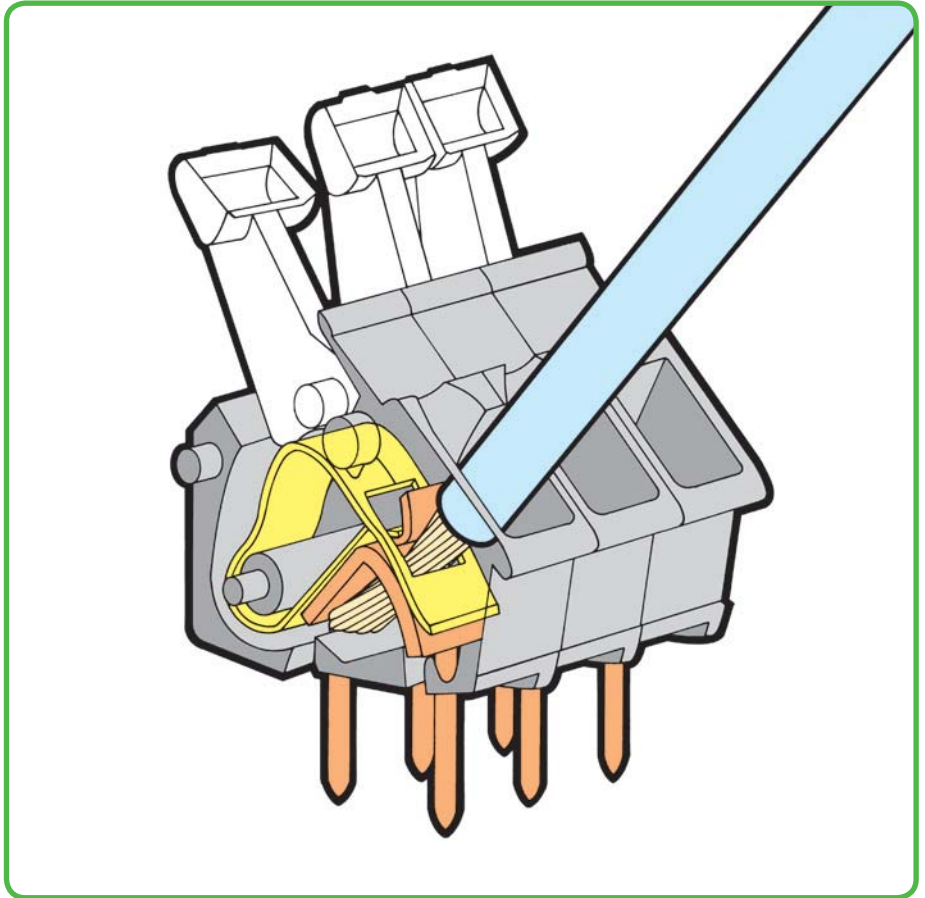
Leiter anschließen/lösen - mit Fingerdrückern, Betätigung von Hand - Serie 255.

Fingerdrücker




Leiter anschließen/lösen - Betätigung von Hand - Serie 256.

Serie 255, 256 und 257




Rastermaß 2,5; 2,54 mm




Leiterführung bei versetzt hintereinander angeordneten Klemmenleisten (nur bei Serie 256).

Gruppenbildung



Gruppenbildung durch farbige Isoliergehäuse.

Prüfen



Prüfen mit Prüfspitzen.

Prüfen



Prüfen mit Prüfsteckmodulen.



Der CAGE CLAMP®-Anschluss klemmt folgende Kupferleiter:*

eindrätig



mehrdrätig



feindrätig, auch mit verzinneten Einzeladern

* Für Aluminiumleiter bitte Hinweise im Technischen Anhang, Kapitel 11 beachten!