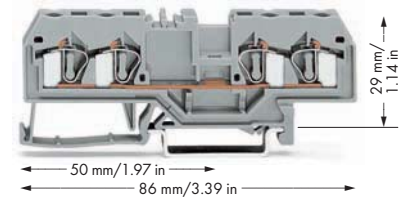
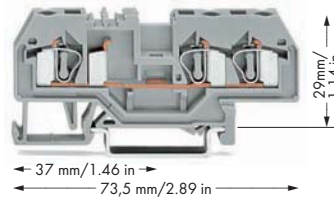
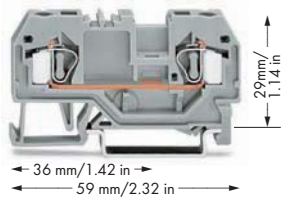
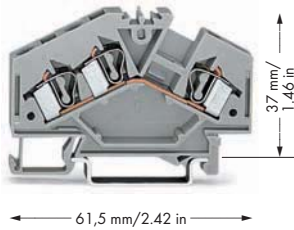


0,08 - 4 mm ² 800 V/8 kV/3 ① I _N 32 A Klemmenbreite 6 mm / 0.236 in 9 - 10 mm / 0.37 in ②	AWG 28 - 12 600 V, 20 A ③ 600 V, 25 A ④	0,08 - 4 mm ² 800 V/8 kV/3 ① I _N 32 A Klemmenbreite 6 mm / 0.236 in 9 - 10 mm / 0.37 in ②	AWG 28 - 12 600 V, 20 A ③ 600 V, 25 A ④	0,08 - 4 mm ² 800 V/8 kV/3 ① I _N 26 A Klemmenbreite 6 mm / 0.236 in 9 - 10 mm / 0.37 in ②	AWG 28 - 12 600 V, 20 A ③ 600 V, 25 A ④
---	---	---	---	---	---



Bestellnr.	VPE	Bestellnr.	VPE	Bestellnr.	VPE		
2-Leiter-Durchgangsklemme		3-Leiter-Durchgangsklemme		4-Leiter-Durchgangsklemme			
● grau	281-901	50	● grau	281-681	50		
● blau	281-904 ③	50	● blau	281-684 ③	50		
● orange	281-902	50	● orange	281-678	50		
● rot	281-903	50	● rot	281-679	50		
● schwarz	281-905	50	● schwarz	281-685	50		
● gelb	281-906	50	● gelb	281-686	50		
○ lichtgrau ④	281-992 ④	50	○ lichtgrau ④	281-993 ④	50		
2-Leiter-Schutzleiterklemme		3-Leiter-Schutzleiterklemme		4-Leiter-Schutzleiterklemme			
● grün-gelb	281-907	50	● grün-gelb	281-687	50		
● grün-gelb ④	281-907/999-950 ④	50	● grün-gelb ④	281-687/999-950 ④	50		
Weitere Klemmen gleicher Bauform		Weitere Klemmen gleicher Bauform		Weitere Klemmen gleicher Bauform			
Dioden	281-915/281-410	Seite 256	Dioden	281-673/281-410	Seite 256		
Trenn	281-912	Seite 206	Trenn	281-683	Seite 206		
Basis	281-916	Seite 228	Basis	281-610	Seite 228		
4-Leiter-Schirmleiterklemme							
○ weiß	281-658	50					
Zubehör, artikelspezifisch		Zubehör, artikelspezifisch		Zubehör, artikelspezifisch			
Abschluss- und Zwischenplatte, 2,5 mm dick		Abschluss- und Zwischenplatte, 2,5 mm dick		Abschluss- und Zwischenplatte, 2,5 mm dick			
orange	281-329	100 (4x25)	orange	281-326	100 (4x25)		
grau	281-328	100 (4x25)	grau	281-324	100 (4x25)		
lichtgrau	281-349	100 (4x25)	lichtgrau	281-355	100 (4x25)		
Trennwand, überstehend, 2 mm dick		Trennwand, überstehend, 2 mm dick		Trennwand, überstehend, 2 mm dick			
orange	281-331	100 (4x25)	orange	281-346	100 (4x25)		
grau	281-330	100 (4x25)	grau	281-344	100 (4x25)		
lichtgrau	281-350	100 (4x25)	lichtgrau	281-356	100 (4x25)		
Trennwand Ex e/Ex i, orange, 3 mm dick		Trennwand Ex e/Ex i, orange, 3 mm dick		Trennwand Ex e/Ex i, orange, 3 mm dick			
120 mm	209-191	50 (2x25)	120 mm	209-191	50 (2x25)		
90 mm	209-190	50 (2x25)					
				Reduzierabdeckplatte, 1 mm dick			
				grau	284-336	100	
				orange	284-346	100	
Zubehör, Serie 281							
passendes Beschriftungssystem WMB/WFB (siehe Kapitel 13)							
Isolierungsstopp, ⑤		Isolierungsstopp, ⑤		Isolierungsstopp, ⑤			
5 Stück / Strang, 0,08 - 0,2 mm ² „e“ (0,14 mm ² „f“)	weiß	281-470	200 (8x25)	5 Stück / Strang, 0,25 - 0,5 mm ²	lichtgrau	281-471	200 (8x25)
				5 Stück / Strang, 0,75 - 1,5 mm ²	dunkelgrau	281-472	200 (8x25)

0,08 - 4 mm ²	AWG 28 - 12
800 V/8 kV/3 ①	600 V, 20 A ②
I _N 32 A	600 V, 25 A ③
Klemmenbreite 6 mm / 0.236 in	
9 - 10 mm / 0.37 in ④	



- ① 800 V= Bemessungsspannung
8 kV= Bemessungsstoßspannung
3= Verschmutzungsgrad
(siehe auch Kapitel 14)
- ② Abisolierlänge siehe Verpackung bzw. Beipackzettel
- ③ Für Anwendungen Ex i geeignet
- ④ Für Anwendungen Ex e II geeignet
0,2 mm² - 4 mm²/AWG 24 - 12
550 V, 30 A
(siehe auch Kapitel 14)
Bei Verwendung von Schachtelbrückern reduziert sich die max. Bemessungsspannung auf 275 V.
- ⑤ Beachten Sie bitte die anwendungstechnischen Hinweise
Prüfsteckermodule Seiten 192 - 194
Bananenstecker Seite 196
Isolierungsstopp Seite 197
Brückungskamm Seite 198
Betätigungswerkzeug Seite 198
Schachtelbrücker Seite 199
Steckbarer Leitungsbrücker Seite 199
Reduzierbrücker Seiten 176 - 177

Bestellnr.	VPE	Zubehör, Serie 281
		passendes Beschriftungssystem WMB/WFB (siehe Kapitel 13)
3-Leiter-Durchgangsklemme		Querbrücker, isoliert,
● grau	281-631 100	I _N = I _N Klemme
● blau	281-651 ③ 100	grau 281-402 200 (8x25)
● lichtgrau ④	281-998 ④ 100	gelbgrün 281-422 200 (8x25)
		Reduzierbrücker, isoliert,
		I _N 30 A
		grau 284-413 50 (2x25)
		Doppelteilungsquerbrücker, isoliert,
		I _N = I _N Klemme
		grau 281-409 100 (4x25)
3-Leiter-Schutzleiterklemme		Reduzierabdeckplatte,
● grün-gelb	281-637 100	1 mm dick
● grün-gelb ④	281-637/999-950 ④ 100	grau 284-334 100
		orange 284-344 100
		Steckbarer Leitungsbrücker,
		⑤ isoliert,
		I _N 9 A,
		Leitungsquerschnitt 0,75 mm ²
		60 mm 249-125 10
		110 mm 249-126 10
		250 mm 249-127 10
		Schachtelbrücker,
		⑤ isoliert,
		Teilung 6 mm,
		I _N 32 A
		1 - 2 781-452 100 (4x25)
		1 - 3 781-453 100 (4x25)
		1 - 4 781-454 100 (4x25)
		1 - 5 781-455 50 (2x25)
		1 - 6 781-456 50 (2x25)
Zubehör, artikelspezifisch		Prüfstecker,
Abschluss- und Zwischenplatte, 2,5 mm dick		mit 500mm-Leitung,
orange 281-313 100 (4x25)		Ø 2 mm
grau 281-312 100 (4x25)		rot 210-136 50
lichtgrau 281-357 100 (4x25)		Prüfstecker,
		mit 500mm-Leitung,
		Ø 2,3 mm
		gelb 210-137 50
		Prüfadapter, 5 mm breit,
		passend für Klemmen 1,5 mm ² - 4 mm ² ,
		für Prüfstecker 210-137 (Ø 2,3 mm)
		grau 280-404 100 (4x25)
		Prüfadapter, 8,3 mm breit,
		passend für Klemmen 1,5 mm ² - 10 mm ² ,
		für Prüfstecker Ø 4 mm
		grau 209-170 50 (2x25)
		Bananenstecker,
		⑤ für Buchsendurchmesser 4 mm,
		farbig sortiert
		215-111 50
		Prüfstecker, 6 mm breit,
		mit CAGE CLAMP®-Anschluss,
		für 0,08 mm ² - 2,5 mm ²
		I _N 24 A 281-407 100 (4x25)
		Schraubenlose Endklammer,
		für TS 35,
		6 mm breit
		grau 249-116 100 (4x25)
		Schraubenlose Endklammer,
		für TS 35,
		10 mm breit
		grau 249-117 50 (2x25)
Warnabdeckung,		Reduzierbrücker, isoliert,
mit schwarzem Blitzpfeil,		⑤ I _N 15 A
für 5 Klemmen		grau 284-414 50 (2x25)
gelb 281-415 100 (4x25)		