
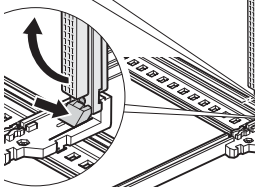


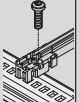
Tischgehäuse – PropacPRO

FÜHRUNGSSCHIENEN FÜR STECKBAUGRUPPEN UND KASSETTEN, EINTEILIG, NUTBREITE 2 MM

BESTELLINFORMATIONEN

			Für Steckbaugruppen und Kassetten "Standard"	Standard mit DIN-Stecker-Befestigung
Montage: - einclipsbar in Modulschienen aus Al-Profil - einclipsbar in 1,5 mm starke Bleche Lagertemperatur von -40 °C ... 130 °C			 <p>06102001</p>	 <p>06102002</p>
			bis 220 mm Länge, PBT, UL 94 V-0; ab 280 mm Länge, mehrteilig, Kopfstück PBT, UL 94 V-0, Mittelteil Al-Profil	PBT, UL 94 V-0, rot, Steckverbinder wird direkt auf die Führungsschienen geclipst; nur für Europakarten 100 x 160 mm oder 100 x 220 mm
Leiterplattenlängen mm	Nutbreite mm	Farbe mm	VPE 10 Stück	1 Paar (LLG 10) ¹⁾
70	2	rot	–	–
70	2	grau	–	–
160	2	rot	24560-351	64560-074
220	2	rot	24560-353	64560-075
280	2	rot	24560-379	–
340	2	rot	24560-380	–
Maßbilder siehe Seite			6.40	6.40

Zubehör

Befestigungsschraube, VPE 100 Stück 	24560-141	24560-141
ESD-Clip, VPE 50 Stück Beschreibung siehe Seite 6.41	24560-255	24560-255

1) LLG (Lieferlosgröße): Bestell-Nr. beinhaltet 1 Stück, die Lieferung erfolgt aber ausschließlich in Lieferlosgrößen (LLG); bestellen Sie bitte mindestens die Stückzahl der LLG oder ein Vielfaches davon

2) Bestell-Nr. beinhaltet eine Verpackungseinheit (VPE); Lieferung erfolgt ausschließlich in VPE

Weitere Führungsschienen siehe Seite 6.35


Tischgehäuse – PropacPRO

FÜHRUNGSSCHIENEN TYP "ZUBEHÖR", EINTEILIG, NUTBREITE 2 MM UND 2,5 MM

BESTELLINFORMATIONEN

			Führungsschienen-Typ "Zubehör"	Führungsschienen-Typ "Zubehör" verstärkt	Führungsschienen-Typ Für schwere Baugruppen, Al-Profil, silber, stabile Ausführung
Montage: - einclipsbar in Modulschienen aus Al-Profil - einclipsbar in 1,5 mm starke Bleche Lagertemperatur von -40 °C ... 130 °C			 <small>06102002</small>	 <small>06102005</small>	 <small>06102005</small>
			bis 220 mm Länge PBT, UL 94 V-0; ab 280 mm Länge, mehrteilig, Kopfstück PBT, UL 94V-0, Mittelteil Al-Profil	PBT, UL 94 V-0, rot; Unterzug der Führungsschienen dient zur Verstärkung	Al-Profil; wird mit Befestigungsschraube an die Modulschiene "heavy" angeschraubt
Leiterplatten- längen	Nutbreite mm	Farbe mm	VPE 10 Stück	1 Stück (LLG 50)	1 Stück (LLG 50)
100	2	rot	–	–	–
160	2	rot	24560-373	64560-076	–
160	2	grau	–	–	34562-881
220	2	rot	24560-374	64560-078	–
220	2	grau	–	–	34562-882
280	2	rot/ silber	24560-375	64560-080	34562-883
340	2	rot/ silber	24560-376	–	34562-884
400	2	silber	–	–	34562-885
160	2,5	silber	–	–	34564-881
220	2,5	silber	–	–	34564-882
280	2,5	silber	–	–	34564-883
340	2,5	silber	–	–	34564-884
400	2,5	silber	–	–	34564-885
Maßbilder siehe Seite			6.40	6.40	6.40

Zubehör

Befestigungsschraube, VPE 100 Stück 	24560-141	24560-141	24560-157
ESD-Clip, VPE 50 Stück Beschreibung siehe Seite 6.41	24560-255	24560-255	–
Leiterplattensicherung C, rot, VPE 10 Stück, Beschreibung siehe Seite 6.41	24560-377	24560-377	–
Leiterplattengriff C, rot, VPE 10 Stück , Beschreibung siehe Seite 6.41	24560-378	24560-378	–
Beschriftungsstreifen für Leiterplattengriff, rot, VPE 1 Bogen = 438 Stück, Beschreibung siehe Seite 6.41	60817-228	60817-228	–
Codierung siehe Seite	6.41	6.41	–

1) LLG (Lieferlosgröße): Bestell-Nr. beinhaltet 1 Stück, die Lieferung erfolgt aber ausschließlich in Lieferlosgrößen (LLG); bestellen Sie bitte mindestens die Stückzahl der LLG oder ein Vielfaches davon

2) Bestell-Nr. beinhaltet eine Verpackungseinheit (VPE); Lieferung erfolgt ausschließlich in VPE

Weitere Führungsschienen siehe Seite 6.35