



Leiter 9 - 10 mm abisolieren.




Leiter anschließen: Klemmstelle durch Betätigungshebel öffnen und Leiter einführen.




Hebel in Ruhelage zurückführen.



Verdrahtung feindrätiger Leiter in Installationsdosen



Individueller Aufbau von Niedervolt-Beleuchtungssystemen



Verbindung vorverdrahteter Fertigelemente, wie z. B. in Wohnmobilen



Anschluss von Leuchten mit feindrätiger Weiterleitung

Der CAGE CLAMP®-Anschluss klemmt folgende Kupferleiter:*

eindrätig

mehrdrätig

feindrätig, auch mit verzinneten Einzeladern

feindrätig, litzverdichtet

feindrätig mit Aderendhülse ① (gasdicht aufgerimpft)

feindrätig mit Stiftkabelschuh (gasdicht aufgerimpft)

* Für Aluminiumleiter bitte Hinweise Kapitel 14 beachten.

① Bei Verwendung der Nennquerschnitte mit Aderendhülsen ist jeweils der nächst kleinere Leiterquerschnitt zu wählen.